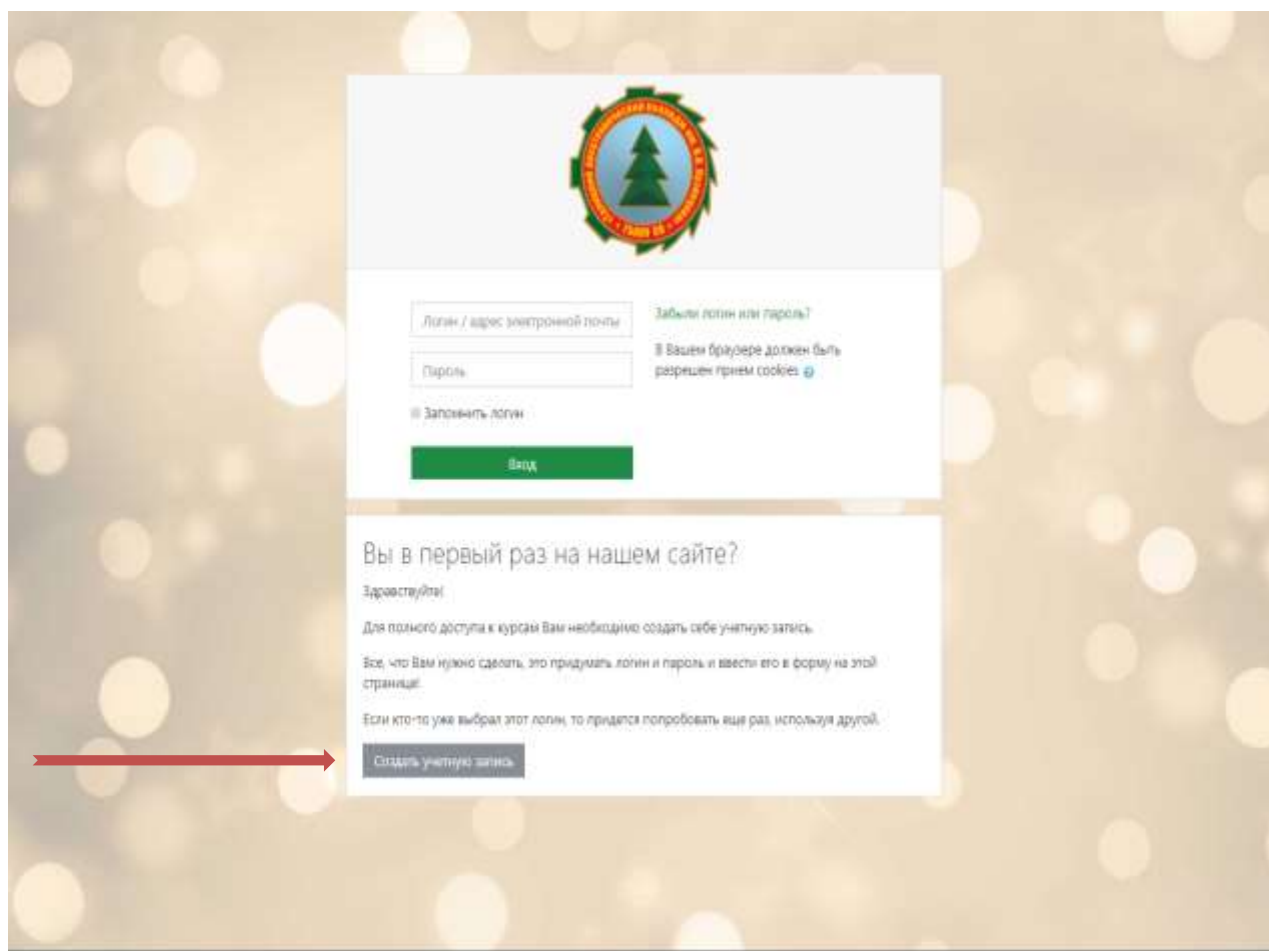


Инструкция по регистрации в системе дистанционного обучения MOODLE



1.Если регистрируетесь в первый раз, нажмите кнопку «Создать учетную запись».

2. Вам нужно придумать логин и пароль и ввести его в форму на этой странице!

должен содержать символов - не менее 8, цифр - не менее 1, строчных букв - не менее 1, прописных букв - не менее 1, не менее 1 символов, не являющихся буквами и цифрами, например таких как *, - или #.

The image shows a registration form titled "Новая учетная запись" (New account) with a "Скрыть все" (Hide all) link. The form is divided into two main sections:

- Выберите имя пользователя и пароль** (Choose a username and password):
 - Логин** (Login): A text input field with a red asterisk indicating it is required.
 - Пароль** (Password): A text input field with a red asterisk. Below it, a note specifies: "Пароль должен содержать символов - не менее 8, цифр - не менее 1, строчных букв - не менее 1, прописных букв - не менее 1, не менее 1 символов, не являющихся буквами и цифрами, например таких как *, - или #." (The password must contain: symbols - at least 8, digits - at least 1, lowercase letters - at least 1, uppercase letters - at least 1, at least 1 symbol that is not a letter or digit, for example *, -, or #.)
- Заполните информацию о себе** (Fill in information about yourself):
 - Адрес электронной почты** (Email address): A text input field with a red asterisk.
 - Адрес электронной почты (уже раз)** (Email address (already used)): A text input field with a red asterisk.
 - Имя** (Name): A text input field with a red asterisk.
 - Фамилия** (Surname): A text input field with a red asterisk.
 - Город** (City): A text input field.
 - Страна** (Country): A dropdown menu with the text "Выберите страну" (Select a country).

At the bottom of the form, there is a "Секретный вопрос" (Secret question) section with a "Я не знаю" (I don't know) checkbox and a "Справка" (Help) link. Below this are "Сохранить" (Save) and "Отмена" (Cancel) buttons. A footer note states: "Обязательные для заполнения поля в этой форме помечены *" (Fields in this form that are required for completion are marked with *).

3. Введите адрес вашей электронной почты (повторите еще раз)

Новая учетная запись Свернуть все

Выберите имя пользователя и пароль

Логин

Пароль

Пароль должен содержать символы - не менее 8, цифр - не менее 1, строчные буквы - не менее 1, прописные буквы - не менее 1, не менее 1 символов, не являющихся буквами и цифрами, например такие как " ", или " .

Заполните информацию о себе

Адрес электронной почты


Адрес электронной почты (еще раз)

Имя

Фамилия

Город

Страна

Секретный вопрос Я не робот 

Обязательные для заполнения поля в этой форме помечены *

4. Запишите ваше имя и фамилию

Новая учетная запись Свернуть все

Выберите имя пользователя и пароль

Логин

Пароль

Пароль должен содержать символы - не менее 8, цифр - не менее 1, строчные буквы - не менее 1, прописные буквы - не менее 1, не менее 1 символ, не включается буква и цифра, например такая как "1" или "8".

Заполните информацию о себе

Адрес электронной почты


Адрес электронной почты (еще раз)

Имя

Фамилия

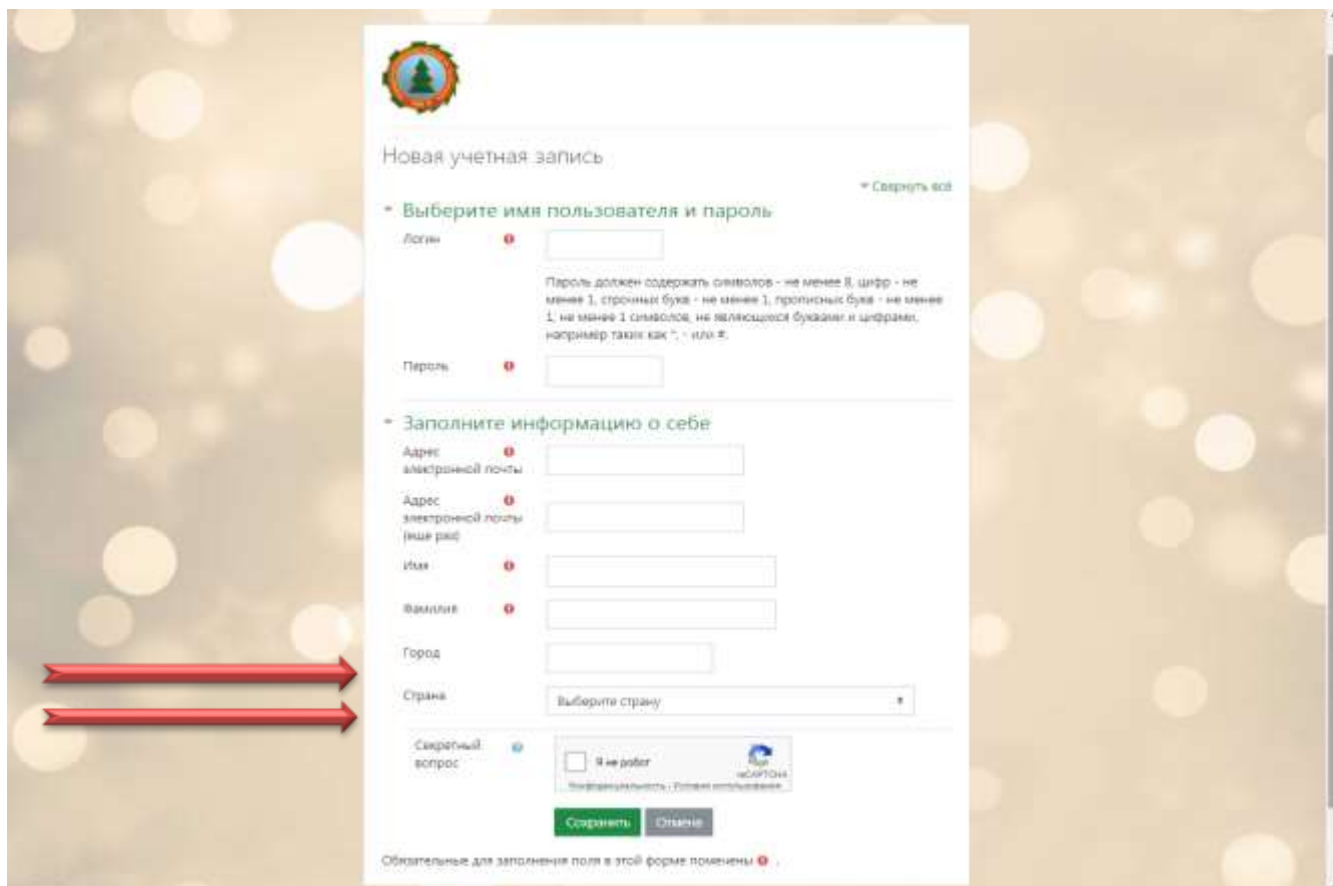
Город

Страна

Секретный вопрос Я не робот 

Обязательные для заполнения поля в этой форме помечены *

5. Укажите город вашего проживания и страну (Россия)



Новая учетная запись Свернуть все

Выберите имя пользователя и пароль

Логин

Пароль

Пароль должен содержать символы - не менее 8, цифр - не менее 1, строчные буквы - не менее 1, прописные буквы - не менее 1, не менее 1 символов, не являющихся буквами и цифрами, например такие как " ", или " .

Заполните информацию о себе

Адрес электронной почты


Адрес электронной почты (еще раз)

Имя

Фамилия

Город

Страна

Секретный вопрос Я не робот 

Обязательные для заполнения поля в этой форме помечены *

6.Отмечаем «Я не робот» и нажимаем кнопку «Сохранить».

The image shows a registration form titled "Новая учетная запись" (New account) with a "Сохранить всё" (Save all) link. The form is divided into two main sections:

- Выберите имя пользователя и пароль** (Choose username and password):
 - Логин** (Login): Input field.
 - Пароль** (Password): Input field. A note below it states: "Пароль должен содержать символов - не менее 8, цифр - не менее 1, строчных букв - не менее 1, прописных букв - не менее 1, не менее 1 символов, не являющихся буквами и цифрами, например таких как '!', или @".
- Заполните информацию о себе** (Fill in information about yourself):
 - Адрес электронной почты** (Email address): Input field.
 - Адрес электронной почты (уже был)** (Email address (already used)): Input field.
 - Имя** (Name): Input field.
 - Фамилия** (Surname): Input field.
 - Город** (City): Input field.
 - Страна** (Country): Dropdown menu with "Выборите страну" (Select country).

At the bottom, there is a "Секретный" (Secret) checkbox, a "Я не робот" (I am not a robot) checkbox, and a "Сохранить" (Save) button. Two red arrows point from the left to the "Я не робот" checkbox and the "Сохранить" button. A "Создать" (Create) button is also visible.

На указанный Вами адрес электронной почты придет письмо со ссылкой для подтверждения учетной записи. Необходимо перейти по этой ссылке и нажать кнопку «Продолжить». После этого Вы попадете в свой личный кабинет. На этом регистрация завершена.

УДАЧИ ВАМ!!!

